


PAPEŽSKÉ MISIJNÍ DÍLO DĚTÍ

Děti pomáhají dětem



M O S T I

Program pro misijní výchovu dětí

*do hodin náboženství – do školy – do družiny – na oddílové schůzky
pro volnočasové aktivity – na setkání dětí – do rodin s dětmi*

Vážení učitelé náboženství, vážení skautští vedoucí a všichni, kdo pracujete s dětmi a vychovááte je!

Nabízíme vám ucelený program výchovy dětí k misijní činnosti a solidaritě s chudými. Původně byl koncipován jako příprava dětí na první národní misijní kongres dětí uskutečněný 29. září 2001 ve Špindlerově Mlýně. Ukázalo se však, že jeho zaměření je obecnější a širší a lze podle něj vychovávat děti v misijním duchu v kterémkoliv roce.

Program vychází z těchto bodů:

- Úkolem Papežských misijních děl (dále PMD) je napomáhat rozvoji misijní činnosti jak u nás doma, tak ve světě. Cílem není založit nové hnutí, ale podpora misijního ducha již stávajících aktivit a církevních struktur. Lidi, kteří v tom chtějí být aktivně nápomocni, sdružují PMD v Misijním klubu, Misijním klubku, Misijní růži či Sponzoru misí a má s nimi pravidelný písemný nebo osobní kontakt.
- Program vznikl v roce 2001. Tento rok byl prvním rokem nového tisíciletí a nového století. Jevilo se jako ideální příležitost předložit program, který bude napomáhat rozvoji takových hodnot ve společnosti, jakými jsou stejná důstojnost všech lidí na celém světě a vzájemná láska vyjádřená solidaritou, smyslem pro spravedlnost a nezištnou službou. Bez těchto hodnot nemůže lidstvo udržet život na této zemi. Bez aktivního přispění k tomuto úsilí nesplní církev své poslání.
- Hlavní metodou Misijních děl je "pohyb" směrem k těm, ke kterým jsem poslán.
- Obracíme se na vás, kdo pravidelně pracujete s určitou skupinou dětí. Je to proto, že PMD nemají tým placených pracovníků, kteří by mohli získávat děti "pro další aktivitu". Na druhou stranu chceme metodicky pomoci vnášet do různých setkání s dětmi prvky, které povedou děti k zájmu o dění ve světě a v církvi, ke konkrétní solidaritě se slabšími a budou v nich rozvíjet misijního ducha.
- Program nechce narušit osnovy výuky náboženství ani hlavní náplň oddílových či jiných schůzek, ale spíše inspirovat k zahrnutí oněch misijních prvků.
- Program Papežského misijního díla dětí (dále PMDD) jsme nazvali MOST. Most spojuje dva břehy, pomáhá překonávat propasti. Naše činnost chce stavět mosty mezi lidmi různých ras a národů, mezi lidmi bohatými a chudými, mezi lidmi různého vyznání. Podmínka je jediná - chtít se přiblížit k druhému, mně neznámému člověku, poznat ho, komunikovat s ním. Proto zveme všechny děti, které mají rády společnost, rády poznávají druhé lidi a jsou ochotny jim i pomoci. Prostředky ke stavění mostů máme čtyři: **Modlitbu**, **Obětní dar** (sebezápor, dobrý skutek, finanční dar), **Službu** (tj. konkrétní pomoc bez nároku na odměnu) a **Tvořivost** (nikdo mi nemůže dát přesný návod, co mám dělat, je třeba se dobře dívat a přemýšlet...).
- Cílem programu je výchova dětí ke "stavění mostů" mezi lidmi i národy. Tuto myšlenku můžeme s dětmi celoročně znázorňovat: děti získají za každou aktivitu, které se zúčastní, právo na vlastní výrobu cihly (namalovanou a vystřiženou z papíru, vytvořenou z krabičky od zápalek, z moduritu, keramické hlíny apod.) Z cihel budou symbolicky celý rok "stavět" velký společný most (lepit na velkou plochu nebo skládat trojrozměrnou dekoraci). Využít lze také barevných kartiček Kintuadi, které jsou k dostání v centru PMD.

Na dalších listech této složky jsou navrženy konkrétní aktivity pro jednotlivé měsíce. Tématicky souvisejí s liturgickým obdobím nebo významnými dny příslušných měsíců. Doprovázejí je mimo jiné i úryvky z Ježíšova Horského kázání, které je evangelním programem života z víry.

První strana každého listu může sloužit jako pozvánka (plakát) k účasti dětí na příslušné aktivitě. Druhá strana listu je určena vedoucímu skupiny.

Všechny aktivity jsou jen návrhy, které lze vhodně využít. Je dobré promyslet celou koncepci tak, aby se především nevytrácel duchovní rozměr. Sociální je sice také důležitý, ale neměl by převažovat, protože jde o misijní výchovu.

Osnova programu MOST pro jednotlivé měsíce:

Září – **Tvoříme společenství** - scházíme se po prázdninách, přijímáme nové členy

Říjen – **Misijní neděle** – ve společenství myslíme i na děti, které k nám „nepatří“

Listopad – **Svatí jsou pro nás vzorem** – poznáváme svaté, jejichž jména nosíme

Prosinec (advent) - **Jeden dárek navíc** - příprava dárku pro neznámé chudé dítě ve formě finančního příspěvku (výše částky se rovná ceně dárku, který chci pořídit)

Leden - **Modlitba za mír a jednotu ve světě**

Únor - **Myslíme na nemocné a osamělé** - návštěva (i příbuzných), výroba dáreků ap. podle místních podmínek

Březen - **Prožíváme postní dobu** - výroba velikonočního pohledu, případně účast na akci Misijní koláč

Duben - **Neseme dál velikonoční radost** - výroba plakátu na téma "Dobro je silnější než zlo" a jeho vyvěšení na veřejně přístupném místě (např. ve škole, ve farní vývěsce vedle kostela, ve výkladní skříni některého obchodu...)

Květen - **Modlitba a poznávání patronů misí** - nebe, ve kterém je královnou Panna Maria, je také plné misionářů minulých staletí, kteří se zasloužili o rozšíření evangelia na jednotlivých kontinentech

Červen – **Slavíme Den Papežského misijního díla dětí (1. června)**, přijímáme nové členy do Misijního klubka. Těšíme se na prázdninové cesty - seznámení s africkou zemí Zimbabwe, kde mnoho dětí trpí hladu. Můžeme si zahrát na obchodníky, svojí šikovností našetřit peníze a nakoupit za ně nové, čisté, platné a nepoužité známky a poslat je na adresu národní kanceláře PMD. Zájemci mohou nakoupit i nové obálky.

Prázdninové měsíce - **Misijní výpravy** - inspirace pro prázdninové tábory a chaloupky

Milí přátelé!

Vyprošujeme vám Boží požehnání pro vaše úsilí o dobrou výchovu dětí a zvláště pro každou činnost, kterou se rozhodnete s dětmi ve prospěch misijního úsilí církve uskutečnit.

Přejeme vám hodně radosti a vnitřního obohacení a věříme, že kdo pomáhá chudým, nikdy nezchudne.

P. Jiří Šlégr, národní ředitel PMD v České republice
a členové přípravného týmu programu MOST I

ZÁŘÍ

„Věrný přítel je mocná ochrana, kdo ho najde, našel poklad.“

(Sir 6, 14)

MODLITBA PAPEŽSKÉHO MISIJNÍHO DÍLA DĚTÍ:



Ježíši můj, mám Tě rád,
jsi můj věrný kamarád.

Má modlitba k Tobě letí,
prosím Tě za všechny děti.

Potřebným chci pomáhat,
lásku, radost rozdávat.

Pane Bože, při mně stůj,
chci být misionář Tvůj.

Svatá Maria, Královno nebe,
o mocnou ochranu prosíme Tebe.
Amen.

Začíná nový školní rok. Přes prázdniny se pro mnohé z vás leccos změnilo. A tak možná přicházíte do nového prostředí, do nové třídy, hledáte nové kamarády. Přátelství nám dává radost a činí život krásnějším. Je ale také ohrožováno a může se zničit. Přátelství je třeba pěstovat, ochraňovat a rozvíjet. Nestačí mít jednoho kamaráda a druhým dětem se vyhýbat. Být dobrým kamarádem znamená rozdělit se o svou svačinu s tím, kdo ji zapomněl doma, dát přednost v jídelně tomu, kdo spěchá na autobus, dobrovolně uklidit za spolužáka, kterému není dobře, přibrat do hry toho, kdo stojí opodál... Právě kamarádství se neměří penězi, ale otevřeností srdce pro druhého.

Metodické pokyny:

1. Vytváříme nové společenství dětí nebo obnovujeme to, které fungovalo již před prázdninami. Každopádně nejsme uzavřeným kolektivem a rádi přijímáme do svého středu další členy, kteří o to mají zájem. K takovému postoji vedeme i děti. Zvláště některá společenství mají tendence uzavírat se nově příchozím nebo jim alespoň příchod ztížit. Učíme děti mít otevřené srdce pro jiné děti, pomáhat jim přizpůsobit se novému prostředí.
2. Promyšlíme celoroční zaměření a náplň schůzek, hledáme možnost vhodného začlenění programu MOST do celkového zaměření našeho společenství (skauti, ministranti, schola, farní společenství apod.)
3. Vytváříme plakát, kterým zveme nové členy do našeho společenství. Na jeho výrobě se mohou podílet i děti, které již do společenství chodily minulý rok. S poprázdňinovým obnovením činnosti seznamujeme rodiče a domlouváme s nimi čas a místo schůzek.
4. Přiměřeně věku dětí je seznamujeme s programem MOST a nabízíme jim účast v něm.
5. Seznamovací aktivita: nakreslí svou oblíbenou barvou kruh a vepíše do něj své jméno. Kruh označuje tebe. Zakreslí do něj několik věcí, které jsou pro tebe typické. Rozhlédni se po ostatních. Nakreslí barvou, která se k tvým kamarádům nejvíce hodí, další kruhy. Dovnitř kruhu nakreslí něco, co je pro ně typické. Pak si své kresby prohlédnete a krátce si o nich popovídejte.
6. Co pro mě znamená kamarád? Koho tak mohu nazvat? Co jsem s kamarádem zažil? Od kdy spolu kamarádíme? Co máme společného? Jakých vlastností si na něm cením? Diskuse.
7. Dones kamarádovi kaštan, který se ti líbí. Jistě je jemný, hebký, krásně zbarvený, působí v dlani příjemně. Kamarád jej může nosit v kapse a může mu připomínat tvé přátelství.
8. Témata dalších rozhovorů: rozdíl mezi kamarádstvím a přátelstvím, je pravým kamarádem čtyřnohý kamarád? Mohu nazvat kamarády i své rodiče? (Pozor na hodnocení vztahů a reakce, dbejte na správná pravidla vedení rozhovoru.)
9. Co společně podnikají kamarádi? (tábory, setkání, kongresy dětí - např. PMDD, výlety, zájezdy, společenství, zájmové kroužky, školní družiny, ...)
10. Jak se projevují vztahy kamarádů v jiných zemích? (Např. zvyk USA - birthday-party, karnevaly, zkoušky dospělosti u některých přírodních národů, ...)
11. V Asii se přirovnává přátelství k zrnku rýže. (Rýže pomáhá zahnat hlad, nasycuje, ale její pěstování znamená hodně námahy. Podobně přátelství sytí srdce člověka, ale jeho udržení není samozřejmostí a stojí námahu.) Každé z dětí si z hromádky rýže vezme tolik zrníček, kolik má kamarádů. Vybraná zrníčka obarví např. temperami. Po zaschnutí děti společně vytvářejí z rýžových zrníček barevnou mozaiku, kterou nalepují na papír a vystavují v klubovně. (Přibírají tak symbolicky i nepřítomné kamarády do svého společenství.)

ŘÍJEN

„Nebudu mít strach chránit přátele a neobrátím se k němu zády.“ (Sir 22,25)



MISIJNÍ NEDĚLE

Od začátku měsíce promýšlíme a s knězem konzultujeme přípravu misijní neděle, která je vždy předposlední nedělí v říjnu. Podle okolností lze dětskou část oslavy uspořádat i v jiný den, např. při tzv. dětské mši svaté. Děti mohou být převlečeny za děti z jiných kontinentů a mohou přinášet v obětním průvodu dary, které jsou pro ten který kontinent charakteristické. Obětní průvod lze spojit s přímluvami.

Příklady přímluv:

Přinášíme ti, Pane, obilí. Je symbolem úrodných lánů Evropy. Prosíme tě za evropské děti.

Přinášíme ti, Pane, rýži. Pěstuje se v mnohých asijských státech. Prosíme tě, Pane, za děti Asie.

Přinášíme ti, Pane, kukuřici. Pochází ze zemí amerického kontinentu. Prosíme tě, Pane, za děti, které žijí v zemích Severní, Střední a Jižní Ameriky.

Přinášíme ti, Pane, písek. Nejvíce je ho na poušti afrického světadílu, za jehož děti tě prosíme.

Přinášíme ti, Pane, vodu. Připomíná nám Austrálii a Océánii, jejichž břehy bohatě omývá. Prosíme tě za všechny děti, které tam žijí.

Metodické pokyny:

1. Na schůzkách s dětmi diskutujeme o někdy nelehkém údělu dětí v cizích zemích, seznamujeme se (přiměřeně věku) s životem vzdálených kamarádů.
2. Upozorňujeme děti na to, že i mezi námi žijí děti odlišných kultur (přistěhovalci, utečenci, národnostní menšiny Vietnamců, Číňanů apod.) lidé odlišné barvy kůže (např. Romové) či lidé jinak se odlišující od většiny (lidé postižení, nemocní). Jsou stejně jako my Božími dětmi a mají plné právo být našimi přáteli a kamarády. Bereme je tak?
3. Dokážu kamarádit se spolužákem, kterému se druzí vyhýbají, posmívají, ubližují? Dokážu přivzat takového spolužáka mezi své kamarády při hře? Dovedu odolat pokušení přidat se na stranu většiny?
4. Co mohu udělat pro bližní, kteří jsou nebo se cítí osamělí?
5. K přátelství patří vlastnost dělení se. Děti si tuto dovednost mohou nacvičit půjčováním hraček nebo půjčováním jediné větší hračky (např. plyšové zvířátko) během celého roku.
6. Za kamarády je potřeba Bohu děkovat a za ně prosit. Minulou aktivitu je možno spojit s modlitbou za kamarády. Kdo má doma zmíněné půjčené plyšové zvířátko, modlí se týden (s rodiči) za kamarády.
7. Komu se podaří dobrý skutek směřující k neoblíbeným spolužákům, zaslouží plným právem přidat cihličku na stavbu mostu, který budujeme v našich vztazích.

Symbol budování mostů mezi lidmi:

Celoroční program Papežského misijního díla dětí k misijní výchově dětí má za úkol pomoci Modlitby, Obětím darem, Službou konkrétnímu člověku a Tvořivostí stavět „mosty“, které spojují všechny lidi světa, resp. protože jde o dílo dětí, především „mosty“ ve vztazích k jiným dětem. Je třeba podporovat v dětech vlastnosti, které vedou k naplnění nastíněných hodnot. Tyto vlastnosti se v dnešní výchově často vytrácejí. Oběť je často chápána jako něco nenormálního, hodného snad nějakého svatého. Ale v denním životě? Tam podle dětí převládá soutěživost a metoda „co za to“ nebo „co z toho budu mít já“? Učme děti stálým křesťanským hodnotám, učme je radosti z darování, z dobrých skutků... Vždyť když se dítě modlí, navazuje v první řadě vztah s Bohem, učí se jistě odpovědnosti za toho, za koho se modlí; teprve potom přináší modlitba užitek tomu, za něhož je obětována. Podobně je to s obětím darem: dítě se učí spořit, nechť všeho pro sebe, odřící si, rozdělit se. Nejprve samo v sobě buduje tyto vlastnosti, pak pomáhá druhému. Stejně je to i se službou: je k ní někdy potřeba sebezáporu, když se mi nechce, lásky k druhému, když není zrovna mým kamarádem, ale je od druhých vysmíván... Co mohu udělat pro druhého? Tvořivost je v tomto případě vynalézavost, která mě učí empatii. Čím bych druhému udělal radost, pomohl?

Za každou splněnou aktivitu dostávají děti cihličku (nakreslenou, vystřiženou, event. z malé krabičky). Celý rok společně „stavíme“ v klubovně most z dobrých skutků, který můžeme na konci roku vyhodnotit nebo v něm další rok pokračovat. Pokud je dílko trojrozměrné, můžeme jej zdobit papírovými či šitými maňásky představujícími děti jiných zemí a kontinentů. Také kartičky Kintuadi mají jako ústřížek cihličku do mostu.

LISTOPAD

„Bud' te svatí, neboť já jsem svatý.“ (1P 1,16)



SVATÍ JSOU PRO NÁS VZOREM

Mnozí z nás by si připadali divně, kdyby nám někdo řekl: „Ty jsi svatý.“ Nebo: „Chceš být svatý?“ Možná bychom to brali jako vyvyšování, a raději bychom řekli „ne.“ Jenže kdo není svatý, nemůže být s P. Ježíšem v nebi. A nad odpovědí na otázku chceme-li se dostat do nebe, již většinou tak neváháme. Víme ale, že na světě si všechno aspoň z části musíme nějak zasloužit, musíme projevít snahu a dobrou vůli a to ostatní nám může být přidáno. Jak projevít snahu, jak projevít dobrou vůli? Jak na to, abychom se jednou dostali do nebe? Naštěstí nejsme první. Svatí již mají tuto cestu za sebou a ukazují nám, jak můžeme jít za nimi. Každá doba má sice jiné podmínky, ale to základní zůstává stejné: Miluj Boha nade všechno a bližního jako sám sebe. To je hlavní ukazatel směru do nebe.

Metodické pokyny:

1. Některá křestní jména nám byla dána podle významných osobností křesťanského života. Dnes jsou tito lidé již v nebi a odtud se za nás přimlouvají. Úkol: zjistit co nejvíce informací o svém křestním patronovi. Zkus nakreslit svého patrona, poznamenej si jeho životopis, vlastnosti a skutky, pro které byl prohlášen za svatého. Zamysli se a zvaž, které jeho vlastnosti nebo skutky bys mohl(a) následovat.
2. V některých cizích a nábožensky odlišných zemích se nedávají jména podle svatých, ale jména vyjadřující nějakou vlastnost, místo nebo okolnosti narození dítěte. (Půlnoční bouře, Železné srdce, Krvavá liška). I naše „běžná“ jména mají své často zapomenuté významy, např. Blanka – bílá, Klára – jasná, světlá, Petr – skála, apod. Na významy jmen dnes existují knihy, které lze koupit nebo vypůjčit v knihovně.
3. „Být svatým“ do jisté míry znamená snažit se druhým dělat radost. Hra: vylosuj si jméno někoho z vašeho společenství a tajně se o něho po předem určenou dobu starej a dělej mu radost. Abys na sebe neupozornil, je třeba občas udělat malou radost i někomu jinému. Po uplynutí stanovené doby každý hádá, kdo byl jeho dobrodincem. Vyhrává ten, který prokazatelně dělal vylosovanému dobro a nebyl přesvědčivě odhalen.
4. Snažit se být svatým je závazek i optimistická naděje – námět k diskusi.
5. Dobré skutky nemusíme dělat vždy jen těm, které známe. Mnohem záslušnější je prokazovat je těm, kteří jsou cizí a někdy i daleko od nás. Můžeme např. uspořádat sbírku obnošeného šatstva pro charitu, hraček pro děti v zemi, kterou postihla přírodní katastrofa (nejdřív si však zjistěte si, kdo má o věci zájem), nacvičit s kamarády divadelní scénku, zahrát ji a vybrané peníze odeslat skrze PMDD dětem z misijních území...
6. Navštívíme s dětmi hřbitov a vedeme je k úctě k mrtvým a místu jejich posledního odpočinku. Můžeme společně upravit hrob(y), o něž se nikdo nestará. Ved'me děti k modlitbě za zemřelé na hřbitově.
7. Seznamme se s životopisem některého soudobého světce nebo člověka, o jehož blahořečení nebo svatořečení se v současnosti jedná.
8. Každý rok umírají na misiích desítky kněží nebo řádových sester. O mnoha z nich má informace i PMD v naší zemi. Můžete se seznámit se životem v zemích, kde k takovým událostem ještě dnes dochází.

PROSINEC

*"Shromažďujte si však poklady v nebi, kde je ani mol, ani rez nekazí
a kam se zloději nemohou prokopat a krást.
Vždyť kde je tvůj poklad, tam bude i tvé srdce." (Mt 6, 20 - 21)*



JEDEN DÁREK NAVÍC

Většině dětí na světě není dopřáno prožívat Vánoce obdobným způsobem jako jsme zvyklí my - s vánočním stromkem, pod kterým je mnoho dárků, stolem plným voňavých a dobrých jídel. A tak se můžeme snažit připravit alespoň jeden dárek pro jedno dítě v zemi, kterou sužuje bída a hlad.

Nebudeme shromažďovat konkrétní dárky, ale např. do vánočního papíru zabalíme tolik peněz, kolik by stál dárek, kterým chceme chudého kamaráda obdarovat.

PMDD zařídí, aby byly tyto peníze poslány dětem do předem vybrané země. Během adventní doby ušetří peníze na dárek pro neznámého kamaráda v misiích.

Metodické pokyny:

1. Nejprve dětem vybranou zemi blíže představíme. Materiály poskytne PMDD podle projektu vybraného pro konkrétní rok. Projekt je vždy přijatý generálním sekretariátem PMDD v Římě a splňuje všechny požadavky na to, aby účinně pomáhal zlepšovat životní podmínky dětí v misijních zemích.
2. Vysvětlíte dětem, co jejich chudým kamarádům chybí a na jaké dárky je vhodné šetřit. Jedná se především o školní pomůcky - tužky, pera, propisovačky, sešity, pravítka, vodové barvy, učebnice, ..., dále o hygienické potřeby, jako jsou mýdlo, kartáček a pasta na zuby, ručník, nádoby, ... a v neposlední řadě jde o základní potraviny - chléb, polévky, rýži aj. Děti si opravdu mohou vybrat z široké škály dáreků, na které se finančně "cítí".
3. Podle místních možností existuje celá řada způsobů, jak dárek darovat. Pokud jste pro tuto aktivitu získali skupinu dětí z vaší třídy náboženství či z oddílu, společenství apod., doporučujeme zvolit některé z následujících "zobrazení" výsledků sbírky. Tam, kde se některé mše svaté zúčastňuje více dětí, je pěkné zobrazovat ony výsledky přímo v kostele, možné je ale volit učebnu náboženství, klubovnu či některé veřejné místo.

Další postup: Určete hlavního organizátora sbírky a vyberte jeden z navržených způsobů zobrazování či zvolte jiný:

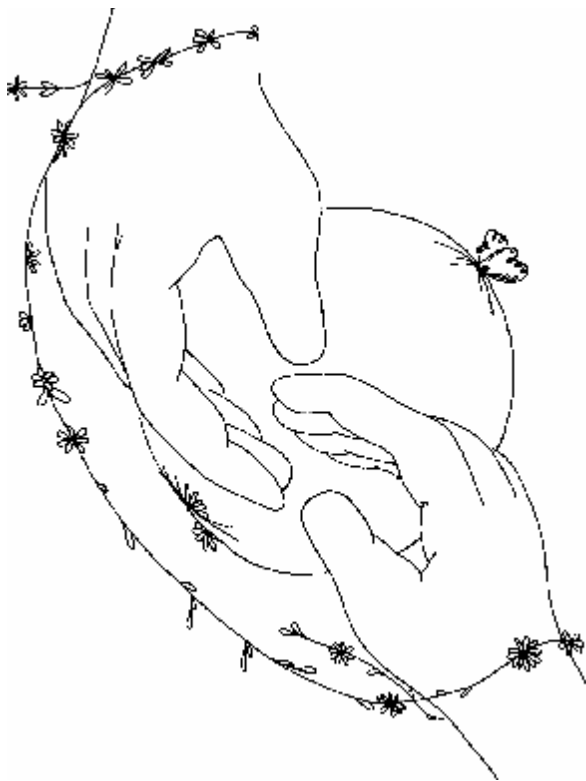
- a) Zdobení stromečku: na první neděli adventní je třeba v kostele instalovat zelený stromek (bez ozdob) a připravit pod něj krabičku s ozdobami (stačí papírové) a košík na dárky. Na stromek se každou neděli zavěsí tolik ozdob, kolik bylo přineseno dáreků. Ozdoby mohou zavěšovat samy děti, které dárek přinesly, nebo by měly alespoň být přítom. Na Vánoce budeme oslavovat Ježíšovy narozeniny u stromečku ozdobeného našimi obětními dárky.
- b) Rozzářená obloha nad betlémem: v některých kostelích se staví menší betlém, za které je možné instalovat např. z kartonu tmavou oblohu. K ní se připraví krabička s hvězdami vystřiženými ze staniolu nebo jiného lesklého papíru. Za každý dárek se na oblohu připevní hvězda. Až se na Vánoce před oblohu instaluje betlém, bude kolem stáje zářit obloha vyjadřující dětské oči zářící radostí (největší radost z dárku má ten, kdo ho daroval).
- c) Vlastní betlém: tam, kde k tomu jsou podmínky, můžeme během adventní doby stavět vlastní betlém. Na první neděli adventní umístíte na vhodné místo prázdnou stáj a kolem ní pár oveček. Do krabičky připravte postavičky, např. z papíru (nevybarvené). Děti, které se chtějí do sbírky zapojit, si vezmou postavičku domů. Až se jim podaří našetřit peníze na dárek, vybarví i svoji postavičku a přinesou ji společně s dárkem. Postavičky se umístí před stáj. Všechny čekají, až se Pán Ježíš narodí. Už jsou zde připraveny se svými dárky a těší se, jakou z nich bude mít radost.

A tak dále... Vlastní tvořivosti se meze nekladou.

4. Ukončení a odeslání sbírky - poděkujte zúčastněným a dejte jim na vědomí výsledek sbírky. Peníze odešlete na účet PMD uvedený na posledním listě této složky.

LEDEN

*"Blahoslavení tvůrci pokoje, neboť oni budou nazváni Božími syny."
(Mt 5, 9)*



MODLITBA ZA MÍR A JEDNOTU VE SVĚTĚ

Měsíc leden začíná Slavností Panny Marie, Matky Boží. Zároveň je tento den Světovým dnem modliteb za mír.

Panna Maria se stala maminkou Božího Syna. Bůh se z ní narodil jako člověk, protože Maria byla plná Boží milosti, plná lásky. Proto v ní mohl přebývat Bůh.

Bůh chce přebývat v srdcích všech lidí. Přetváří je v lidi plné lásky a láska plodí pokoj.

Mír je plodem pokoje.

Běžný život nám poskytuje mnoho konkrétních situací, na které se můžeme podívat z pohledu pokoje a míru. Můžeme přemýšlet o tom, co je v srdcích lidí, kteří pomáhají vytvářet mír kolem sebe. Co je k tomu motivuje nebo naopak co jiné vede k nepokojům a bojům. Rozhlédněme se po celém světě. Sledujme zprávy a učme se rozumět tomu, co se kolem nás děje.

Víra v Boha automaticky pokoj a mír nepřináší. I křesťané jsou rozdělení. 18. ledna slavíme svátek Panny Marie - svátek Matky jednoty křesťanů. V tento den také začíná Týden modliteb za jednotu křesťanů, jehož počátky sahají do minulého století. Týden je ukončen ve svátek Obrácení svatého apoštola Pavla. Člověka, který nejprve bojoval proti lidem jiné víry a po Božím zásahu naopak sjednocoval.

**Modleme se za svět - vyberte si k tomu některou konkrétní událost,
modleme se za sjednocení křesťanů!**

Metodické pokyny:

Je mnoho témat, jejichž společnými jmenovateli jsou jednota a mír. Metody, jak se těchto témat dotknout při vašich setkáních s dětmi, mohou být velmi rozličné. Jejich společným jmenovatelem by měla být MODLITBA. Ta může aktivitě předcházet, aktivita celá může být modlitbou, nebo ji naopak završit, v modlitbu vyústit.

Vždy je dobře, když děti vědí, za co se konkrétně modlí. Aktivita tedy může být zaměřena:

- na povšimnutí si mírových a naopak nepokojných situací ve světě, v naší zemi, v nejbližším okolí, v lidských vztazích;
- na pojmenování příčin nepokojů - vnějších či vnitřních, vycházejících ze srdce člověka;
- pokud řešíte např. situaci ve vašich rodinách či ve vašem společenství, můžete dospět ke konkrétnímu předsevzetí, o co se budete snažit;
- k úsilí za jednotu křesťanů se můžete připojit i účastí na místní ekumenické bohoslužbě, modlitbách či nějaké setkání sami zorganizovat.

Konkrétní možnosti:

Pro starší děti: nakreslete na formát nejméně A1 mapu světa (obrysy kontinentů) a vyzvěte děti, aby si buď z domova přinesly vystříhané krátké články nebo při vašem setkání z novin vybraly informace popisující stav v zemi, popř. život křesťanů v zemi, podmínky k jejich misijní činnosti apod. Vystřížené články nebo alespoň jejich část nalepte do mapy k zemím, kterých se týkají.

Jiný úkol: ať děti zjistí, které křesťanské církve působí v našem okolí, co dobrého pro druhé dělají.

Pro menší děti: obdoba - do mapky vlepujeme obrázky dětí z různých částí světa - všímáme si odlišnosti v barvě pleti, v oblékání apod. Jsme jiní, ale máme i společné věci - jsme lidé stvoření a milovaní Bohem, jsme bratry a sestrami.

V otázce jednoty křesťanů by děti měly přiměřeně jejich věku znát důvody rozdělení a jednotlivá období, kdy k němu došlo. To vše s informací, že se zvláště od konce minulého století podniká mnoho konkrétních kroků k tomu, aby se křesťané různých církví sblížili a rozuměli si. Cílem papeže Jana Pavla II., který vyhlásil ve své encyklice o sjednocení křesťanů (Ut unum sint), bylo, aby se křesťané viditelně sjednotili.

Každé dítě, které se zúčastní alespoň jednou v měsíci některé z popsaných aktivit, získává "nárok" na jednu cihlu za každou aktivitu (tzn., že za účast na lednové modlitbě lze získat jen jednu cihlu, i když se alespoň krátká modlitba zařadí při několika setkáních). Nejde o nejvyšší počet cihel! Soutěž není to hlavní, o co nám jde! Naopak, pokud se dítě zúčastní víc než jednou, může mít radost z toho, že ta cihla je opravdu poctivě získaná.

ÚNOR

"Blahoslavení milosrdní, neboť oni dojdou milosrdenství." (Mt 5, 7)



MYSLÍME NA NEMOCNÉ A OSAMĚLÉ

V den svátku Panny Marie Lurdské - 11. února, si připomínáme Světový den nemocných. Existence a dění spojené s poutním místem Lurdy jsou samy o sobě bohatou inspirací k různým aktivitám, které napomohou k osvojení si informací o mimořádné Boží pomoci nemocným.

Téma však není jen o zázracích. Nemocných lidí je kolem nás mnoho a známe je i z vlastní rodiny. Mnohým nemoc znemožňuje volný pohyb mezi ostatními lidmi, a tak zůstávají často sami. A stačí velmi málo k tomu, abychom jim alespoň trochu ulehčili dlouhé dny samoty a bolesti.

Úkolem tohoto měsíce je věnovat alespoň krátký čas konkrétnímu skutku lásky ve prospěch nemocného člověka.

Metodické pokyny:

Návštěva nemocných

Nemocné máme v rodině, mezi příbuznými, jsou v nemocnicích, léčebnách dlouhodobě nemocných, v ústavech pro tělesně či mentálně postižené i v domovech důchodců či obdobných zařízeních. O nemocné a často osamělé lidi se pravidelně starají i Charitní ošetrovatelské a pečovatelské služby. Můžeme si tedy vybrat, jakým směrem pozornost dětí zaměříme.

Konkrétní skutek dítěte může být individuální - samo si vybere, koho svojí návštěvou, dopisem, obrázkem, telefonátem nebo jiným způsobem potěší, nebo se můžeme ve skupině rozhodnout pro společný dobrý skutek. Můžeme nacvičit libovolnou scénku, literární pásmo, písničky, tanec a domluvit si návštěvu v domově důchodců, na schůzce seniorů ve farnosti apod. Můžeme vyrobit přáníčka a zorganizovat zasílání těchto přáníček nemocným lidem z farnosti, v den jejich narozenin nebo jmenin během celého roku.

Rozšíření vědomostí

Umět pomoci nemocnému kdykoliv v budoucnu, když mne k tomu nikdo nemotivuje, předpokládá, mít nějakou zkušenost s nemocí a umět si ji uvědomit. Mnozí lidé zažijí různá nepříjemná období ve svém životě, ale nechťejí se k nim ani v myšlenkách vracet. Nevyužijí je jako zdroj inspirace pro lidi v podobném stavu. Můžeme dětem přečíst příběh nemocného, někoho osobně navštívit či jinak zprostředkovat dětem alespoň trochu, co cítí nemocný člověk a jak touží po vyjádření účasti, jak ho to povzbudí.

Svátek Panny Marie Lurdské je vhodné využít k informaci o této nadpřirozené pomoci Boží a zprostředkovat dětem věrohodné příběhy lidí, historii tohoto místa, a také víru sv. Bernadety spolu s milostí, které se jí v Lurdské jeskyni dostalo.

Starší děti je vhodné seznámit zejména v hodinách náboženství při probírání tématu smyslu utrpení a bolesti se současným přístupem sekularizované společnosti k tomuto tématu. S tím souvisí i debaty o eutanázii, která byla na sklonku roku 2000 uzákoněna jako právní možnost ukončení života v Holandsku (poprvé na světě). Nemoc a bolest není trestem Božím za naše hříchy. Může být důsledkem našeho nevhodného chování a jednání, kterým jsme si způsobili újmu na zdraví. Je ale také šancí více soustředit své myšlenky na Boha a u něj hledat povzbuzení a poznání pravdy sám o sobě - podobné úvahy s dětmi mohou vyústit v modlitbu za nemocné i každého sám za sebe, aby v podobné zkoušce, kterou mu může přinést nemoc, obstál.

Za kteroukoliv z navržených aktivit nebo jinou splňující cíl uvedený na druhé straně tohoto listu má každé dítě, které se jí alespoň jednou zúčastní, "nárok" na jednu cihlu pro stavbu společného mostu. Více než jednu cihlu není možné za tento typ aktivit získat. To proto, že nejde o soutěž v počtu získaných cihel!

BŘEZEN

"Když se však postíš ty, pomaz si hlavu a umyj si tvář, abys neukazoval lidem, že se postíš, ale svému Otci, který je ve skrytosti; a tvůj Otec, který vidí i to, co je skryté, ti odplatí." (Mt 6, 18)



PROŽÍVÁME POSTNÍ DOBU Velikonoční pohled - Misijní koláč

Nebojme se mít radost, když se postíme. Svým odříkáním a třeba i tím, že uděláme něco navíc, než jsme povinni, se přibližujeme našemu Pánu, a to je důvod k radosti.

Vyjádři tuto svoji radost nakreslením velikonočního pohledu, který potěší jiné, kdo ho získá, nebo komu bude poslán pro povzbuzení ve víře ve velikonoční vítězství.

Můžeš se zapojit i do akce "Misijní koláč", která spočívá v napečení koláčů např. na 4. neděli postní - neděli radosti (laetare) - nebo i jiný den - a v nabízení těchto koláčů ostatním s prosbou o dobrovolný dar na misie.

Můžeš kreslit - péct - nabízet koláče

- z tvé lásky, finančních darů a pohlednic se budou radovat chudé děti v misiích.

Metodické pokyny:

Velikonoční pohled

1. Motivace k aktivitě

Proč si lidé posílají pohlednice? Stejně jako se Bůh dívá na každého z nás, můžeme i my "pohlédnout" do tváře mnoha lidí, kterým pohlednice udělá radost. Velikonočním přáním vyjadřujeme také společnou víru, vděčnost za Kristovu oběť a vítězství nad zlem a smrtí.

Člověk misijního ducha by měl myslet na ty, pro které hmotný ani duchovní dostatek není samozřejmostí. Pohledem od nejmladších spolupracovníků PMDD lze potěšit i ty, kteří pro misie pracují již dlouho i v naší republice.

2. Praktická realizace

- PMDD nechalo předtisknout zadní stranu pohlednic, na kterou se píše adresa a sdělení adresátovi. Přední strana je čistá a na ni má být nakreslen obrázek. Prvním úkolem toho, kdo chce kreslení nebo malování pohlednic zorganizovat, je, požádat na adrese PMD nebo katechetického centra o příslušný počet těchto předtisků.
- Děti kreslí svůj obrázek jen na přední stranu pohlednice, zadní nechají čistou.
- Nakreslené pohlednice sami nabízejte ve vašem okolí a poproste o dobrovolný dar na účel pomoci chudým dětem v misiích a vybrané peníze poukažte na účet PMD podle návodu uvedeného na posledním listě této složky.

Poznámka: V případě odesílání vybraných peněz prosíme o uvedení údajů, kolik dětí se do aktivity zapojilo, výši vybrané částky a případně kolik pohlednic se takto podařilo rozdat. Údaje slouží pro sestavování výroční zprávy PMD.

Misijní koláč

Jde o pečení koláčů, které se nabízejí s prosbou o dobrovolný finanční dar nejlépe o 4. neděli postní - laetare (neděle radosti) např. účastníkům bohoslužeb. Lze však využít i jinou dobu a jiný typ setkání. Význam aktivity netkví jen v získání finančního příspěvku, ale také v obohacení pojetí postní doby. Půst nespočívá jen v tom, že si odříkáme něco, co máme rádi, ale například i v tom, že vynaložíme námahu, abychom nabídli něco "dobrého" druhým a oni zase svým příspěvkem za koláč umožnili chudým zlepšit jejich životní podmínky, udělat jim byť malou radost.

Kreslení či malování velikonočních pohlednic nebo pečení misijních koláčů nejsou jedinými aktivitami, které lze v postní době využít. Vaše tvořivost může zrealizovat nějakou podobnou akci. Tešíme se na další nápady.

Nezapomeňte! Za účast na kterékoliv aktivitě získává dítě jednu cihlu ke stavbě mostu.

DUBEN

"Tak ať vaše světlo svítí lidem, aby viděli vaše dobré skutky a velebili vašeho Otce v nebesích." (Mt 5, 16)



NESEME DÁL VELIKONOČNÍ RADOST

Život Ježíše Krista je vyjádřením velké jistoty, že dobro je silnější než zlo. V této pravdě nás moudří vychovatelé vedou od malička., my se podle ní učíme žít za každých okolností.

Cílem naší velikonoční aktivity je udělat si chvíli čas a hledat příklady vítězství dobra nad zlem v našem životě, v našem okolí. Tento svůj objev sdělit dalším lidem, nejlépe těm, kteří žijí mimo církve.

Staň se také misionářem!

Metodické pokyny:

Nejprve si ujasněme pojmy. Povinností křesťanů je předávat velikonoční radost dál. Předávat víru v Boží moc, ve vítězství dobra nad zlem. Tam, kde lidé o Kristu a křesťanství vůbec nic nevědí, se jedná o misijní činnost. U nás, v prostředí, kde křesťanství žije celá staletí, se potýkáme se silnou sekularizací společnosti. Preevangelizace spočívá v oslovování těch, kteří se s křesťanstvím blíže nesetkali a ví toho o něm velmi málo a trpí spíše předsudky. Evangelizujeme ty, kteří principy křesťanství znají, ale praktický život z víry odložili.

Nejlepší evangelizací, preevangelizací i misijní činností je vlastní život z víry. Naše děti mají velké štěstí, když žijí v prostředí, kde lidé opravdu z víry čerpají sílu k překonávání těžkostí i zla a kde se vytrvale snaží o dobro. I takové děti si to však samy neuvědomují. Proto je třeba se učit toto úsilí u druhých vidět a aktivně se k němu připojovat. O to jde v naší aktivitě. Učit se vidět dobro, o které se snaží druzí kolem nás.

Praktický postup:


Po vysvětlení zadání - tj. např. využitím vhodné situace, po diskusi o tom, jak se ve světě, ve třídě, v našem společenství, v rodině apod. prosazuje či nenápadně vykonává dobro, necháme děti tvořit. Navrhujeme formu plakátu - kresleného, malovaného nebo sestaveného z vystříhaných či vytrhávaných obrázků. Děti na něm zobrazují různé situace vyjadřující vítězství dobra nad zlem. Můžete vytvářet plakát společný, ve skupinách či individuálně. Místo plakátu může jít např. o nástěnku, vývěsku apod. Plakátu dejte společný název, můžete využít vhodného citátu z Bible apod.

Neméně důležitým bodem je vystavení plakátu. Přemýšlejte s dětmi společně o tom, kde je možné ho vystavit, aby ho viděli i lidé, kteří nechodí s vámi do společenství či třídy. Odvážnější si mohou domluvit např. vystavení v některé výloze obchodu či na jiném veřejném místě. Přínos nebude tentokrát finanční, ale aktivita posílí naši odvahu být misionáři - těmi, kdo přicházejí za druhými s radostnou zvěstí.

Každé dítě, které má na dokončení díla podíl, má "nárok" na jednu cihlu pro stavbu společného mostu.

KVĚTEN

"Blahoslavení čistého srdce, neboť oni budou vidět Boha." (Mt 5, 8)



MODLITBA A POZNÁVÁNÍ PATRONŮ MISÍÍ

Je krásnou odměnou za lidské úsilí o dobro, že se ti, kterým se podařilo vydržet až do konce, setkávají po smrti svého těla v nebi. Nikdo si nedokáže představit, kolik tam mohou prožívat radosti ze všeho, čím je Bůh obdaroval.

Pro nás jsou ti nejodvážnější, jejichž hrdinství bylo vyznamenáno svatořečením, velkou inspirací a povzbuzením. Možná známe misionáře svatého Vojtěcha, bratry Cyrila a Metoděje a mnohé další, díky nimž je naše země počítána k těm křesťanským. Svatí Cyril a Metoděj jsou zároveň patrony celé Evropy spolu se sv. Benediktem. I další kontinenty světa mají své hrdiny, kteří byli prohlášeni za jejich ochránce a patrony.

**Podívejme se "do nebe", abychom se seznámili s patrony Evropy.
Prosme je o odvahu a statečnost ve snaze o dobro.**

Metodické pokyny:

Z předchozí stránky je jasné, o co nám jde. Zaměříme se na modlitbu a tvořivost.

Tvořivost uplatníme zejména ve způsobu, jakým se budou děti se světci seznamovat. Můžeme kreslit mapu s jejich obrázky, atributy, zvolit si je za patrony našich společných her, vymyslet kvízy, motivovat jimi své hry apod. To vše tak, abychom je ukázali jako lidi, kteří dokázali svým životem druhým přiblížit Krista a jeho ideál života z víry.

Děti mohou svoji tvořivost uplatnit v modlitbě. Až se seznámí alespoň stručně se jmény patronů Evropy, případně s hlavní charakteristikou jejich života, mohou projevit svoji tvořivost v přímlovách k těmto patronům.

Sv. Benedikt z Nursie (480 - 547, Itálie)

Proslul jako zakladatel klášterů, z nichž první vznikl v Itálii na Monte Cassinu. Pravidla, která pro život řeholníků sepsal, se stala základem i mnoha dalších řeholí. Lze je vyjádřit větou "Ora et labora" - tj. "Modli se a pracuj". Záleželo mu na vyváženosti času na modlitbu a času na práci. Pro nás je jeho heslo inspirující zvláště proto, že málokdy opravdu začínáme práci modlitbou, a pracujeme tolik, že nám na modlitbu čas nezbude. Práci pro děti může samozřejmě být i učení.

Sv. Cyril a Metoděj (žili v 9. století, na Velkou Moravu přišli v roce 863)

Bratři pocházeli ze řecké Soluně. Jejich působením se ve slovanských oblastech šířila nejen víra, ale i kultura, a to především psaná, protože Cyril s Metodějem vytvořili pro Slované vlastní abecedu. Tito misionáři velmi dobře věděli, že předávání víry musí být srozumitelné.

Sv. Kateřina Sienská (25. 3. 1347 - 29. 4. 1380, Itálie)

V její době nebylo zvykem, aby měl každý vzdělání, a tak Kateřina neuměla ani psát. To však jí nebránilo v živém zájmu o veřejné dění a zvláště o dění v církvi. Bolestně nesla tehdejší neshody a neváhala nechat napsat dopis samému papeži. Přispěla tak k jeho návratu z Avignonu do Říma. Dochovala se i jiná její díla vynikající zdravou naukou a duchovní vroucností.

Sv. Brigita Švédská (7. 10. 1303 - 23. 7. 1373, Švédsko)

Papež Jan Pavel II. ji jmenoval patronkou Evropy proto, že je považována za vzor ženy, která žije svatý život v manželství. Po smrti svého manžela žila velmi skromným životem, dala podnět k založení řádu, který nese její jméno. Také ona se podobně jako Kateřina zasloužila o návrat papeže z Avignonu do Říma.

Sv. Terezie Benedikta od Kříže (Edita Steinová) (12. 10. 1891 - 9. 8. 1942, Polsko)

Pocházela ze židovské rodiny, ale považovala se za ateistku. Ke křesťanství konvertovala v dospělém věku, kdy začala na základě válečných událostí poctivě přemýšlet o životě a jeho hodnotách. Pracovala jako vědecká pracovnice a svým životem ovlivnila konverzi mnoha studentů a kolegů. Později vstoupila do kláštera, ale nepodařilo se ji zachránit od nacistického pronásledování Židů. Proto zahynula v plynové komoře koncentračního tábora v Osvětimi.

ČERVEN

*"Když však dáváš almužnu ty, ať neví tvoje levice,
co dělá tvoje pravice, aby tvoje almužna zůstala skrytá, a tvůj Otec, který
vidí i to, co je skryté, ti odplatí." (Mt 6, 3 - 4)*

SLAVÍME DEN PAPEŽSKÉHO MISIJNÍHO DÍLA DĚTÍ



TĚŠÍME SE NA PRÁZDNINOVÉ CESTY

Červen voní létem a vidiny prázdninového cestování a výprav nabývají jasnějších obrysů. Proto vás zveme na jednu předprázdninovou cestu do Zimbabwe. Je to země ležící v jižní části Afriky. Najdeme v ní krásnou přírodu, ale také nepředstavitelnou bídu mnoha lidí.

My si při poznávání Zimbabwe připomeneme jednu z činností, která už v dávnověku motivovala lidi k cestování. Je jí obchodování. První stezky a cesty nevznikaly kvůli výletníkům, ale kvůli obchodníkům. A také cesty do dalekých krajů se podnikaly za obchodem. Obchod je zdrojem obživy a my touto aktivitou pomůžeme "uživit" děti v chudé africké zemi Zimbabwe a nejen v ní.

**Šetříme na nové a co nejhezčí platné poštovní známky a obálky,
které pomohou misiím.**

Metodické pokyny:

Informace o Zimbabwe:

Zimbabwe je velmi krásná země. Viktoriiny vodopády na řece Zambezi se řítí do hluboké, úzké rokliny. Padající voda vytváří tolik mlhy, že oblast kolem je jako deštný les. V národních parcích můžete vidět stáda slonů, lvů, pelikánů, hyen a nosorožců.

Pěstuje se zde spousta potravin, ale někteří lidé mají přesto hlad – je tu 1,5 miliónu nezaměstnaných, mnoho chudých farmářů a tisíce utečenců z blízkého Mozambiku, kde byla válka.

Zimbabwe patřilo ke koloniím Anglie až do roku 1980. Běloši zde tvoří méně než jedno procento obyvatel. Mezi černošským obyvatelstvem je ale napětí od doby, kdy jeden kmen získal nadvládu nad druhým.

Žije zde mnoho křesťanů, ale jejich víra je ještě velmi mladá. V těžších situacích podléhají dřívějším zvykům animismu a věří na zlé duchy. V Zimbabwe a mnohých dalších zemích se velice živě obchoduje. Lidé často vymýšlí a vyrábí spoustu různých věcí, které prodávají, a tak získávají tolik potřebné peníze na nákup potravin a dalších životně důležitých věcí.

Praktická realizace:

Naším úkolem je získat peníze na nákup nových, čistých, platných a nepoužitých poštovních známek. Použijme k tomu opět dovednosti obchodování. Už jsme si ji vyzkoušeli v době postní. Zbožím, které budeme prodávat, mohou být vlastní výrobky, ale také například papírový sběr, prázdné vratné lahve, použité telefonní karty a jiný sortiment. Tvořivosti v mezích poctivosti se meze nekladou.

Za získané peníze dítě nakoupí nové, nepoužité poštovní známky. Může si je vybrat třeba i ve speciálním filatelistickém obchodě podle vlastního vkusu. Zájemci mohou nakoupit i nové hezké obálky. Platné známky i nepoužité obálky hromadně zašlete na adresu národní kanceláře PMD, která je bude používat pro misijní korespondenci. Děti tak budou mít přímou účast na misijní činnosti a jejich dárek, kromě toho, že ušetří výdaje na poštovné, se může dostat až do nejrůznějších koutů misijního světa.

(Použité známky neposílejte, ty národní kancelář PMD nesbírá.)

Za každou nakoupenou známku nebo obálku děti mohou získat cihličku do mostu.

1. června slavíme Den Papežského misijního díla dětí.

Tento den je vhodný pro přijímání nových členů PMDD, pro zhodnocení celoroční práce s dětmi a ocenění nejlepších. Při pořádání dne plného her nebo sportů lze zařadit i hry misijní, seznámit děti s životem jejich vrstevníků v misijních oblastech (viz např. Zimbabwe). Návrhy dalších aktivit jsou obsaženy v příloze MOSTu. Patronka misíí sv. Teresie z Lisieux vstoupila do Misijního díla dětí ve svých 9 letech. Pozvěte děti (např. v rámci přípravy na křest či 1. svatě přijímání) do Misijního klubka, aby mohly šířit radost Božího evangelia po celém světě.

Ukončujeme celoroční aktivitu stavění mostů.

Loučíme se s dětmi před prázdninami nebo se společně připravujeme na tábor.

ČERVENEC A SRPEN

"Vy jste sůl země." (Mt 5, 13)

PRÁZDNINOVÉ VÝPRAVY (určeno jen vedoucím):

Letní tábor nebo chaloupka mívá celotáborovou hru. Využívá se různých námětů, například zpracovaných z knih. PMD by vás chtěla podnítit ve zpracování misijních námětů - nejlépe výprav do různých zemí, poznávání různých zvyků, přístupů k člověku, k Bohu... Ideálem by bylo, mít k dispozici knihu plnou různých námětů zpracovaných do táborových misijních her v různých variantách. Na tom se již pracuje (viz např. MOST II červenec + srpen). Národní kancelář PMD může zapůjčit pěkně zpracovanou knížku anglické misionářky Jill Johnstone "Můžeš změnit svět", která představuje lidi pěti desítek různých zemí, národů a národnostních skupin. Ukazuje jejich zvláštnosti, jejich pojetí křesťanství a také tipy na modlitbu. Knížka může být inspirací pro vás, vedoucí táborů, ke zpracování táborových her. Pokud je pak poskytnete PMD jako inspiraci ostatním, pomůžete nám postupně vybudovat onu "banku" táborových programů.

Cílem je využít prázdninových pobytů k prožití různých situací, které dětem pomohou seznámit se s odlišným prostředím a zvyky, abychom jim včas pomáhali předcházet vzniku bariér vůči lidem jiných ras a náboženství.

DEN PAPEŽSKÉHO MISIJNÍHO DÍLA DĚTÍ

V misijním měsíci říjnu roku 2005 ustavila Česká biskupská konference **1. červen Dnem Papežského misijního díla dětí**. Samozřejmě, že lze datum oslav s ohledem na místní podmínky přizpůsobit a případně zvolit nejbližší vhodný termín. Tento svátek slaví děti i v jiných zemích, i když ne vždy 1. června. Máme tedy možnost připravit zajímavý a pestrý program, do kterého se kromě dětí zapojených v Misijním klubku či jiných aktivitách PMDD mohou zapojit i všichni ostatní zájemci.

V České republice byl tento den vybrán hned z několika důvodů. Je souhlasný s datem Mezinárodního dne dětí. Pro děti je tento den slavnostní ve škole, doma, pamatuje na něj ve svém vysílání televize i rozhlas. Jsou pořádány hry, soutěže, výlety i akce pro děti. Toho všeho lze využít a navíc přidat misijní aspekt.

1. červen je dnem blízkým prvním svatému přijímání dětí ve farnostech. Připomeňte při této příležitosti dětem, že když přijímají tak úžasný dar, živého Pána Ježíše, má být jejich radostnou misijní povinností se o tento dar dělit a myslet i na ty, kteří ještě Ježíše neznají. Je zvykem, že právě děti přistupující poprvé ke svátosti oltářní, jsou s velkou pozorností vedeny i v misijních zásadách (modlitbě, oběti, solidaritě a tvořivosti ve vztahu k druhým). V mnohých zemích děti např. přináší v obětním průvodu své našetřené úspory, které během přípravy na 1. sv. přijímání spojily pro PMDD s úmyslem pomoci dětem, které ještě Ježíše neznají. Za připomenutí stojí i příklad sv. Terezie z Lisieux. Při nedělních procházkách ráda dávala z tatínkových rukou almužnu chudým lidem, které potkávali. Když jí bylo 6 let, jeden chudý muž nechtěl její dar přijmout. Vzpomněla si na něho i za 5 let, v den svého 1. sv. přijímání, jak tehdy v modlitbě slíbila. Terezka, patronka misii, se stala členkou Misijního díla dětí ve svých 9 letech. Dávnou tradicí je i to, že rodiče přihlašují své děti do Misijního klubka hned v den jejich **křtu**. Vědí, že jejich dítě se tak „hmataelně“ stává jedním z celosvětového společenství Božích dětí, jedním z dětí, kterému ostatní děti světa pomáhají, stává se součástí světové rodiny dětí, která se za sebe vzájemně modlí a přimlouvá u nebeského Otce.

Den PMDD je vhodnou příležitostí pro **zhodnocení** uplynulého školního roku a ocenění práce dětí ve prospěch druhých. Je v blízkosti letních prázdnin, může být jakousi předzvěstí misijního **prázdninového tábora**, který ze zážitků a aktivit tohoto dne může vycházet. V tento den lze slavnostním a veřejným způsobem **přijímat nové členy do Misijního klubka** a zapojovat je tak do aktivit PMDD. Hymna a modlitba Díla dětí, misijní šátky a trička, vlastnoručně vyrobená vlajka s názvem, který si děti pro Klubko samy vyberou atd., to vše obohacuje život místního společenství (farnosti, družiny...), zvláště když jsou děti přijímány do Klubka veřejně (např. při mši sv.), a jako opravdoví misionáři se zapojují do potřebné pomoci a apoštolátu.

Náměty pro oslavu Dne Papežského misijního díla dětí

Vše lze upravit podle místních zvyklostí, možností pořadatelů, věku zúčastněných dětí, potřeb a zkušeností společenství. **Jak slavit?**

- zapojit děti do modlitebních aktivit: mše svatá s misijními prvky, adorace s postupným zapalováním svící za všechny kontinenty, modlitba misijního růžence nebo křížové cesty, pouť ke kapliče, nacvičit scénky na téma biblických misijních příběhů
- využít oslavy mezinárodního dne dětí a dát jim po důkladné dohodě s pořadateli

- misijního ducha, připravit misijní karneval, naučit děti tance, písně a hry z kontinentů
- pozvat misionáře, který strávil nějaký čas na misiích, případně pozvat řeholníky a kněze z Asie, Latinské Ameriky nebo Afriky, kteří jsou na „misiích“ v naší zemi
- použít video o některé misijní zemi, případně z návštěvy dětí z misijních území u nás
- uspořádat den her a soutěží vztahujících se ke konkrétní zemi, s níž děti během dne seznámíme – využít nabídky Katalogu misijních materiálů (filmy, Duha, výstavy...)
- vybrat jeden světadíl a vytvořit hry připomínající život v onom světadílu
- misijní výstava – život dětí na misiích - využít již existujících materiálů PMD ČR
- připravit soutěž o sv. misionářích, patronech kontinentů - z 5 poschodového misijního dortu nabídnout potřebným - natrhat kytičky v misijních barvách a podarovat nemocné
- uspořádat Den PMD dětí na úrovni farní, vikariátní (děkanátní), diecézní, národní

Návrhy konkrétních her pro jednotlivé světadíly

AFRIKA

- házení burských oříšků do koše - výroba kastanět - bludiště jako cesta pralesem
- cesta hada (3 – 5 dětí spojených v podřepu projde určitou trasu)
- výroba náramku ze syrových těstovin - vyťukej rytmus, který je ti zabubnován
- postav v co nejkratším čase pyramidu z krabic - hledáme drahokamy v písku
- zavlážíme vyprahlou zemi vodou nošenou v dlaních - chůze po laně

AMERIKA

- lov papírových ryb na udici - poznej a pojmenuj zvířata žijící na tomto kontinentu
- přechod přes vodu plnou krokodýlů - lov papírové zvěře šípem
- hledání indicie v lahvích s pískem, obilím, trávou, škrobem apod.
- hry s kuličkami - výroba měšců na peníze - opičí dráha

EVROPA

- fotbalový slalom míčem mezi překážkami - poznej podle chuti...
- slož text známé písně, která je rozstříhaná po jednotlivých slovech
- běh s dvěma kufry a slaměným kloboukem na hlavě - vyber jména „našich“ svatých
- přenos špaget ústy z jedné sklenice do druhé bez použití rukou
- výroba papírových květů - poznej jazyky, v nichž jsou napsány pozdravy

OCEÁNIE

- vyznač praporkovou abecedou své jméno - poznej hmatem zvířata Oceánie
- hod (**bezpečným**) oštěpem na cíl - vodními pistolemi zhasni rožnuté svíčky
- přechod vody po úzké lávce - vyzkoušej si pádlování na kánoi - klokaní závody
- výroba papírových lodiček - biblické puzzle

ASIE

- naber co nejrychleji misku rýže čínskými tyčinkami - poznej vlajky asijských států
- hod kroužky na cíl - poznej čichem – sumo - rybolov v potoce - sběr mincí špejlemi
- dokresli státy do „slepé“ mapy - předávání zrníček kávy z misky do talířku
- nauč se kreslit čínské znaky

Zmíněné aktivity jsou jen náměty. Lze je upravovat, kombinovat, obměňovat podle možností a fantazie pořadatelů. Vždy záleží na uvedení aktivity a na motivaci hráčů.

Neodkládejte na zítřek dobro, které můžete udělat dnes: možná už zítřka nebudete mít čas.

(sv. Jan Bosco)

NĚCO VÍCE O 4 PAPEŽSKÝCH MISIJNÍCH DÍLECH



PAPEŽSKÁ MISIJNÍ DÍLA (PMD) pod patronací Sv. otce a Kongregace pro evangelizaci národů zajišťují přímou pomoc skrze:

PMD šíření víry

PMD sv. Petra apoštola

PMD dětí

Papežskou misijní unii

PMD šíření víry koordinuje misijní aktivity v celém světě, prohlubuje vědomí misijního poslání každého křesťana a systematicky pomáhá zmírňovat bídu a utrpení chudých. Zajišťuje kvalitní a systematickou pomoc nejchudším v cca 1.100 diecézích světa, na které se podílí téměř 650 tisíc biskupů, kněží, řeholníků a řeholnic, katechetů, bohoslovců a laických spolupracovníků. Podporují se katechetické, vzdělávací, charitativní a sociální projekty, školy, nemocnice, domovy pro sirotky a staré lidi, dispensária a lepro-střediska, stavby a opravy kostelů a jiné.

Dne 14.5.1926 ustanovena každoroční světová Misijní neděle, den modliteb spojený s finanční sbírkou pro misie.

V ČR se zájemci mohou zapojit do misijní pomoci skrze Misijní klub a Misijní růži.

PMD sv. Petra apoštola zaměřuje svoji pomoc na výchovu a formaci bohoslovců v seminářích, noviců a novicек, kněží a řeholnic na misiích. Dále pečuje o nemocné a staré kněze v misiích. Díky štědrým dárcům, kteří prostřednictvím PMD podporují budoucí kněze v misijních oblastech, může ročně studovat více než 80.000 chudých bohoslovců v téměř 1000 misijních seminářích celého světa a na kněze být vysvěceno přibližně 2000 novokněží. Roční částka na 1 bohoslovce činí 25.000 Kč. Mohou přispívat jednotlivci, společenství i celé farnosti, třeba i na část studia. Finanční prostředky pomáhají též stavět kaple, jídelny, ubytovny, knihovny atd. nezbytné pro tyto účely. Sponzorem se můžete stát i vy.

PMD dětí staví na křesťanské výchově, solidaritě, ryzím misionářským duchem a sociální pomoci. Přispívá na projekty pro pastoraci, misijní animaci a křesťanskou formaci, školní výchovu, předškolní výchovu, záchranu života přes 2,6 mil. dětí v misijních oblastech. Motto: Děti pomáhají dětem.

Základní přehled aktivit pro děti v ČR: Misijní klubko, Misijní bonbónek, Misijní koláč, Jeden dárek navíc, Pohled pro misie.

Papežská misijní unie (PMU) vede kněze, řeholníky i laiky k aktivnímu zapojení do misijní činnosti církve a podporuje ostatní Papežská misijní díla. PMU vnáší misijní smýšlení mezi seminaristy, kněze a řeholníky, je srdcem všech misijních děl a vede každého pokřtěného k aktivní účasti na misijním poslání církve.

MISIJNÍ AKTIVITY PRO DOSPĚLÉ, do kterých se můžete přihlásit:

Misijní klub

- společenství přímých spolupracovníků PMD
- denní modlitba za misie a tvůrčí podpora aktivit PMD
- Chléb pro misie - týdenní spojení daru pro chudé na misiích

Misijní růže

- denní modlitba desátka růžence za misie, kdy 20 lidí tvoří Misijní růži živého růžence
- pro jednotlivce, společenství i celé farnosti

Sponzorování misí

- jednorázové či pravidelné, podpora chudých bohoslovců dětí, sirotků... na misiích

Mešní intence

- pomoc misionářům prostřednictvím zasílání mešních intencí (nelze uplatnit odpočet od základu daně). Aby tato aktivita byla opravdovou pomocí, je dobré na jednu intenci přispět alespoň 250 Kč. Na dobrý úmysl dárců se tak slouží mše sv. v misiích.

Misijní neděle - *ředposlední neděle v říjnu (od roku 1926)*

- Světový den modliteb za misie spojený s finanční sbírkou, která skrze Papežské misijní dílo šíření víry sponzoruje pomoc chudým ve všech misijních diecézích světa
- každoroční poselství papeže, dopis národního ředitele do všech farností

AKTIVITY PŘEVÁŽNĚ PRO DĚTI

Misijní klubko *pro děti do 15 let - celoroční aktivita*

- heslo: Děti pomáhají dětem, MOST: Modlitba - Obět' - Služba - Tvořivost
- denní modlitba Zdravas Maria a Misijní bombónek - týdenní spojení do pokladničky
- aktivní pomoc svému okolí a dětem celého světa

Misijní růžička - *celoroční aktivita*

- 1 x týdně společná modlitba dětí libovolně vybraného desátka za děti v misiích

Misijní bombónek - *celoroční aktivita*

- strádání financí v hodnotě jednoho bombónku do kasičky
- Každý bombón, který si 1x týdně děti dokáží odříci, může přispět i k záchraně života! Ušetřený obnos našich dětí se zasílá 1x ročně na účet PMDD.

Misijní koláč - *4. neděle postní „Laetare“ nebo jiný vhodný den*

- zábavná a atraktivní forma pomoci chudým
- pečení koláčů a jiných dobrot, jejich nabízení lidem v kostele (zapojit se může celá farnost) a prosba o podporu chudých dětí na misiích v rámci projektů Díla dětí

Jeden dárek navíc - *advent*

- dárek pro chudé děti v misiích formou finančního příspěvku
- výše částky se rovná ceně dárku, který chci věnovat

Pohled pro misie - *postní doba, advent*

- malování pohlednic s velikonoční a vánoční tematikou
- vystavení hotových dílek, prosba o finanční dary na projekty Díla dětí
- předtisky pohlednic jsou k dispozici v kanceláři PMD

Sbírání medailek Panny Marie - *květen*

- šetření peněz na medailky Panny Marie pro chudé kamarády z misí
- modlitba za chudé kamarády, kteří tento dárek prostřednictvím PMDD dostanou

MISIJNÍ KLUBKO



- Tvoří děti, které se snaží ze všech svých sil stavět **MOST** (Modlitbou, Obětí, Službou a Tvořivostí), aktivně pomáhají svému okolí i dětem celého misijního světa a patří do Papežského misijního díla dětí (PMDD). Zasévají tak semínka lásky a dobra, zmírňují bídu, hlad, nemoci a pomáhají druhým ke vzdělání a důstojnému životu.
- Heslo: **Děti pomáhají dětem.**
- Do Misijního klubka se mohou přihlásit i jednotlivci, ale nejlépe celé **skupinky dětí do 15 let** pod vedením dospělé osoby. Jsou zapsány v naší Modlitební kronice a národní ředitel za ně slouží 1x měsíčně mši svatou.
- Přihlášením se do Misijního klubka se dítě zavazuje, že se bude **každý den** modlit Zdravas Maria za děti na misiích a že **každý týden** ušetří finanční částku v hodnotě jednoho bonbónku (tzv. Misijní bonbónek).
- Každý člen Misijního klubka obdrží **členskou průkazku**, bude moci misijně soutěžit, vzdělávat se a být ve spojení s dětmi všech kontinentů, mít k dispozici různé **misijní materiály**, např. časopis Duha, misijní kalendář, pohledy a obrázky z misijního světa a program pro misijní výchovu dětí MOST. (V aktuálním Katalogu misijních materiálů je vždy kompletní přehled nabízených věcí.)
- Prostřednictvím národních kanceláří navazujeme mezi našimi dětmi a členy PMDD z jiných zemí přátelství, které nedělí děti na chudé či bohaté, ale vytváří jednu rodinu Božích dětí.

A jak se přihlásit do Misijního klubka?

Stačí, když dospělý vedoucí **vyplní přihlášku**, která je součástí složky MOST a pošle ji na adresu:

Papežská misijní díla, 543 51, Špindlerův Mlýn 33,

tel.fax: 499 433 058, e-mail: info@misijnidila.cz

Každý správný křesťan je misionář!

KONTAKT NA NÁRODNÍ KANCELÁŘ PAPEŽSKÝCH MISIJNÍCH DĚL:

PMD, Špindlerův Mlýn 33, 543 51, tel./fax: 499 433 058, GSM brána: 604 838 882
info@misijnidila.cz, www.misijnidila.cz,

číslo účtu: 72540444/2700, HVB Bank Czech Republic, Hradec Králové

V každé diecézi je Vám také k dispozici **diecézní ředitel(ka) PMD**. Jejich kontakty získáte v národní kanceláři PMD nebo na www.misijnidila.cz.

Přehled variabilních symbolů (v. s.) pro jednotlivé misijní aktivity:

- v. s. 10 – PMD šíření víry (Misijní neděle – viz říjen)
- v. s. 30 – PMD sv. Petra apoštola (podpora bohoslovců)
- v. s. 40 – Podpora chudých dětí na misiích (obecně pro Papežské misijní dílo dětí)
- v. s. 140 – Vánoční pohled pro misie (viz prosinec - dary z malování pohlednic)
- v. s. 240 – Jeden dárek navíc (viz prosinec – dárky pro chudé děti finanční formou)
- v. s. 340 – Velikonoční pohled pro misie (viz březen – dary z malování pohlednic)
- v. s. 440 – Sponzorování misijních sirotků
- v. s. 540 – Podpora vzdělání dětí na misiích
- v. s. 740 – Podpora projektů pro děti v bídě – Misijní kalendář
- v. s. 840 – Misijní koláč (viz březen – pečení koláčů, finanční dary na chudé děti)
- v. s. 940 – Misijní bonbónek (viz červen - úspory dětí z Misij. klubka pro děti z misíí)
- v. s. 321 – Mešní intence misionářům (nahlaste, prosíme, počet intencí a částku, kterou zasíláte na 1 intenci. Pro opravdovou pomoc je dobré na 1 intenci přispět alespoň 250 Kč.) Na v. s. 321 nelze uplatnit odpočet z daní.
- v. s. 999 – Rozhodnutí nechává v tomto případě dárce národní kanceláři, která finanční dar pošle na misijní projekty podle neaktuálnější potřeby.

Důležité: Výtěžky z misijních akcí jsou určené na přímou pomoc chudým a trpícím dětem skrze pečlivě vybírané projekty PMDD. Spoléháme na to, že nám pošlete vždy celý výnos, aby naše podpora misíí, která je pro chudé životně důležitá, byla účinná. **Děkujeme.**

Aktuální přehled projektů Papežského misijního díla dětí na pomoc trpícím dětem v chudých oblastech je k dispozici v národní kanceláři PMD. Skrze tyto projekty učíme lidi v misiích hospodařit, vedeme je k spoluúčasti a respektujeme jejich důstojnost, systematicky pomáháme potřebným bez ohledu na jejich barvu pleti, vyznání či národnost. Garantem každého projektu je vždy místní biskup, **dohled nad využitím finanční pomoci** vykonává také místní národní ředitel PMD a ředitelé jednotlivých diecézí v misijních oblastech celého světa. Chudí lidé vyjadřují svoji vděčnost upřímnou modlitbou za dárce. Denně je v tomto duchu v misijních zemích sloužena mše svatá.

Chceme také zdůraznit, že i „**chudí lidé**“ **nám mohou být v mnohém vzorem.**

Např. jejich pohostinnost, smysl pro vytváření rodinného společenství a hluboký život z víry jsou hodnoty, které naši „chudobu“ mohou obohatit.

Děkujeme vám všem za misijní pomoc a spolupráci, ze které máme opravdu radost.

Skrze PMD děti jste spojeni s celým světem a systematicky pomáháte nejpotřebnějším.

„Dělejme nepatrné věci, ale s obrovskou láskou!“ (bl. Matka Tereza)

PŘIHLÁŠKA DO MISIJNÍHO KLUBKA

DOTAZNÍK PRO VEDOUCÍHO

1. Chcete pracovat s dětmi do 15 let věku v Misijním klubku a být za ně zodpovědný(á)? ano – ne
2. Jak často jste s těmito dětmi (dítětem) v pravidelném kontaktu?
denněkrát týdněkrát měsíčně krát ročně(jiné)
3. Počet dětí ve věku od dolet.
4. Vaše jméno.....příjmení.....
5. PSČ.....obec.....
6. Číslo domu.....ulice.....
7. Farnosti, ze kterých děti jsou.....
.....
8. Vaše farnost.....diecéze.....
9. Váš tel.....mobil.....
email.....
- 10.Datum narození.....datum přihlášení.....
- 11.Členské číslo (*pokud již máte*).....

Souhlasím s tím, aby PMD evidovala výše uvedené údaje pro potřeby Misijního klubka.

V.....dne.....
podpis

Papežská misijní díla zaručují ochranu těchto osobních údajů. Zavazují se, že tyto údaje použijí jen pro vnitřní potřebu této organizace a že nebudou postoupeny žádným třetím osobám.